



A Scuola con l'Arco

Progetto finanziato da  **SPORT
E SALUTE**

LINEE GUIDA PER LA PIATTAFORMA «MONITORAGGIO PROGETTI»



Progetti Scuola FITARCO

A Scuola con l'Arco



**Dipartimento
per lo Sport**

**SPORT
E SALUTE**



Per registrare la presenza agli eventi del progetto «A scuola con l'arco» è indispensabile che i partecipanti e gli accompagnatori si iscrivano alla piattaforma

MONITORAGGIO PROGETTI

...è necessario seguire dei semplici passaggi!



Progetti Scuola FITARCO

A Scuola con l'Arco



**Dipartimento
per lo Sport**

**SPORT
E SALUTE**



La Piattaforma

TRIC81800Q - A8D11A8 - REGISTRO PROTOCOLLO - 0004608 - 26/04/2023 - IV.9 - E



- ✓ Home page
- ✓ Voci di menù



Progetti Scuola FITARCO

A Scuola con l'Arco



Dipartimento
per lo Sport

SPORT
E SALUTE



La Piattaforma – Home page

TRIC81800Q - A8D11A8 REGISTRO PROTOCOLLO - 0004608 - 26/04/2023 - IV.9 - E



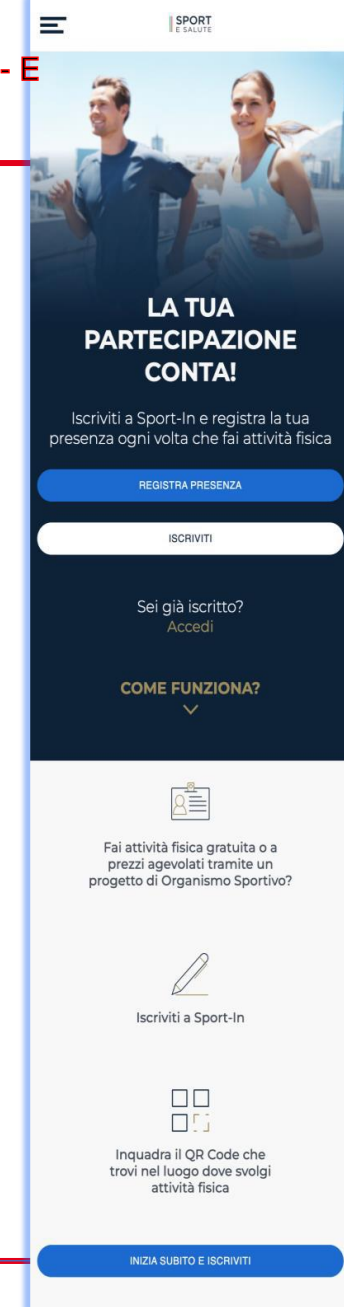
Pierre - arco nudo

Il partecipante dovrà digitare sul browser l'indirizzo:

<https://monitoraggioprogetti.sportesalute.eu>

All'interno della Home visualizzerà:

- tasto **REGISTRA PRESENZA** per scansionare, previa registrazione o login, il Qrcode dell'evento cui si intende partecipare;
- tasto **ISCRIVITI**, per effettuare la registrazione al servizio;
- tasto **ACCEDI**, per effettuare il login al servizio;
- breve descrizione del servizio.



Progetti Scuola FITARCO

A Scuola con l'Arco



**Dipartimento
per lo Sport**

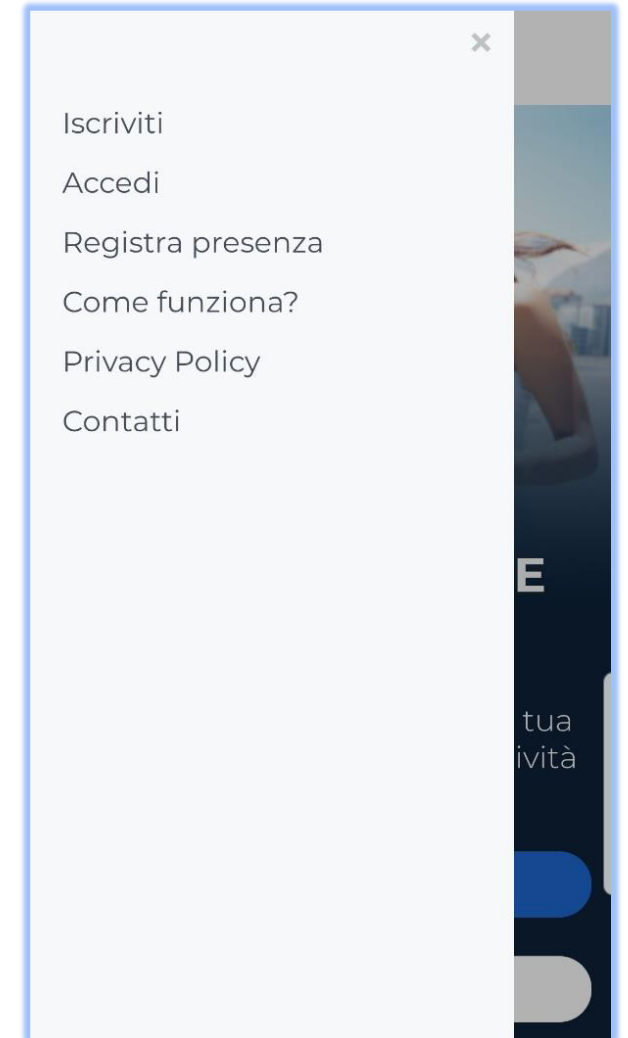
**SPORT
E SALUTE**



Luca - compound


Dall'icona in alto a sinistra si accede, in qualunque momento della navigazione, al **MENU** che contiene le seguenti voci:

- **Iscriviti** per iscriversi al servizio;
- **Accedi**, per accedere, dopo l'iscrizione, al servizio;
- **Registra presenza**, per scansionare, previa registrazione o login, il Qrcode dell'evento cui si intende partecipare;
- **Come funziona?** Per leggere le modalità di funzionamento del servizio;
- **Privacy policy**, per prendere visione delle relative condizioni;
- **Contatti**.



Modalità di iscrizione

TRIC81800Q - A8D11A8 - REGISTRO PROTOCOLLO - 0004608 - 26/04/2023 - IV.9 - E



- ✓ Registrazione
- ✓ Creazione Account
- ✓ Impostazione Password
- ✓ Recap
- ✓ Termina



Progetti Scuola FITARCO

A Scuola con l'Arco



**Dipartimento
per lo Sport**

**SPORT
E SALUTE**



Modalità di Iscrizione – **Registrazione**

TRIC81800Q - A8D11A8 - REGISTRO PROTOCOLLO - 0004608 - 26/04/2023 - IV.9 - E



Mary - istintivo

La prima volta che il partecipante accede alla Piattaforma, dovrà innanzitutto iscriversi al servizio, premendo la voce **ISCRIVITI**.

Iscriviti

Dovrà quindi inserire il suo codice fiscale, il suo indirizzo mail e apporre i flag per l'accettazione della normativa sulla privacy.

Cliccando sul **tasto blu ISCRIVITI**, riceverà all'indirizzo fornito, una mail con un link per la conferma dell'iscrizione.

SPORT E SALUTE

REGISTRATI IN POCHI PASSAGGI

INSERISCI IL TUO CODICE FISCALE E IL TUO INDIRIZZO EMAIL FACENDO ATTENZIONE CHE SIANO SCRITTI CORRETTAMENTE

Codice Fiscale

Indirizzo Email

DICHIARAZIONE DI CONSENSO AL TRATTAMENTO DEI DATI PERSONALI

Il/La sottoscritto/a, letta attentamente e consapevolmente l'informativa che precede ed esaurientemente informato/a sui diritti previsti dal GDPR,

Accetto i termini di utilizzo* Non Accetto

all'invio personalizzato e/o aggregato di notizie e aggiornamenti sulle attività e iniziative inerenti alla mission istituzionale della Società, sia attraverso sistemi di contatto tradizionali che automatizzati, come specificato al punto 1.2 dell'informativa.

Accetto la privacy commerciale

Non Accetto

all'invio personalizzato e/o aggregato di materiale e informazioni di natura promozionale inerente al "mondo dello sport" e alle iniziative della Società o degli organismi sportivi, sia attraverso sistemi di contatto tradizionali che automatizzati, come specificato al punto 1.3.

ISCRIVITI



Progetti Scuola FITARCO

A Scuola con l'Arco



**Dipartimento
per lo Sport**

**SPORT
E SALUTE**



Modalità di Iscrizione – Creazione Account

TRIC81800Q - A8D11A8 - REGISTRO PROTOCOLLO - 0004608 - 26/04/2023 - IV.9 - E



Alba - compound

Al click sul link presente in mail, accederà ad una pagina per proseguire con la registrazione.

**SPORT
E SALUTE**

Ciao utente,

grazie per esserti iscritto a Sport-In!
Attraverso il servizio potrai registrare e tenere traccia della tua partecipazione ai progetti di attività fisica semplicemente inquadrando il QRcode che troverai esposto sul luogo dell'allenamento.

Per procedere con la creazione del tuo account clicca il pulsante di seguito

Crea account

Questo link potrà essere utilizzato solo per il primo accesso.
Grazie per la tua partecipazione e buon allenamento!

f Instagram Twitter in YouTube Telegram



Progetti Scuola FITARCO

A Scuola con l'Arco



**Dipartimento
per lo Sport**

**SPORT
E SALUTE**



Modalità di Iscrizione – Impostazione Password



Shen - olimpico

Accederà quindi alla pagina dove **impostare la password**, che deve rispettare i seguenti criteri:

- lunghezza minima di 8 caratteri;
- almeno una lettera maiuscola;
- almeno un numero;
- almeno un carattere speciale.

La password dovrà essere inserita ogni volta che si intende accedere al servizio.

SPORT
E SALUTE

SCEGLI LA TUA PASSWORD

LA PASSWORD DEVE TRA GLI 8 E I 20
CARATTERI, CONTENENDO ALMENO UNA
LETTERA MAIUSCOLA, UNA LETTERA
MINUSCOLA, UN NUMERO ED UN CARATTERE
SPECIALE.

Password

Ripeti Password

AVANTI

SPORT
E SALUTE



Modalità di iscrizione - Recap

TRIC81800Q - A8D11A8 - REGISTRO PROTOCOLLO - 0004608 - 26/04/2023 - IV.9 - E

Controlla e completa i tuoi dati anagrafici e prosegui con la registrazione

Nome

Cognome

Codice Fiscale

Data di nascita
17/10/2022

Provincia di nascita

Comune di nascita

I tuoi recapiti

Indirizzo Email

Numero di telefono



Stella - olimpico

Terminata la scelta della password, si accederà ad una **pagina di recap** con tutti i dati inseriti in fase di iscrizione: Nome, Cognome, Codice fiscale, Data di nascita, Provincia di nascita, Comune di nascita.

Si potrà inserire, facoltativamente, il numero di telefono.



Progetti Scuola FITARCO

A Scuola con l'Arco



**Dipartimento
per lo Sport**

**SPORT
E SALUTE**



Modalità di iscrizione – termina

TRIC81800Q - A8D11A8 - REGISTRO PROTOCOLLO - 0004608 - 26/04/2023 - IV.9 - E

SPORT
E SALUTE



Karl - longbow

Nella pagina successiva si dovrà obbligatoriamente selezionare:

- L'**OO.SS.** cui si è tesserati per partecipare al progetto, quindi «FITARCO»;
- Il **progetto** cui si intende partecipare, nel nostro caso «A SCUOLA D'ARCO».

Facoltativamente, si potrà indicare come è venuto a conoscenza della piattaforma.

Cliccando sul tasto blu **TERMINA** l'iscrizione sarà completata.

UN ULTIMO PASSAGGIO

SELEZIONA DI SEGUITO L'ORGANISMO SPORTIVO CON IL QUALE TI SEI TESSERATO E IL PROGETTO A CUI PARTECIPERAI

Seleziona

Seleziona uno o più enti dalla lista

Progetti

COME SEI VENUTO A CONOSCENZA DELLA PIATTAFORMA?

Seleziona

TERMINA



Progetti Scuola FITARCO

A Scuola con l'Arco




Dipartimento
per lo Sport

SPORT
E SALUTE



Funzionalità

TRIC81800Q - A8D11A8 - REGISTRO PROTOCOLLO - 0004608 - 26/04/2023 - IV.9 - E



- ✓ Benvenuto
- ✓ Il tuo profilo
- ✓ Modifica Utente
- ✓ Associare Utenze
- ✓ Aggiungere un utente
- ✓ Collegare un utente



Progetti Scuola FITARCO

A Scuola con l'Arco



Dipartimento
per lo Sport

SPORT
E SALUTE



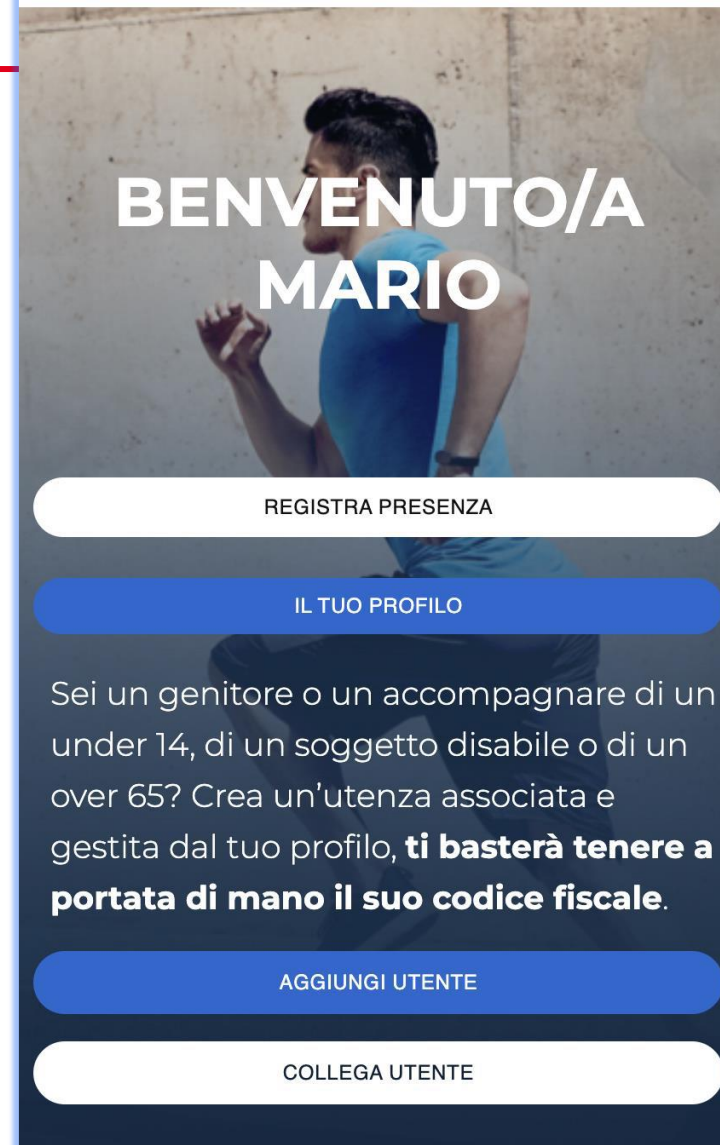
Pierre - arco nudo

Una volta inserite le credenziali nella Homepage

monitoraggioprogetti.sportosalute.eu, si accede alla pagina di Benvenuto.

In questa pagina è possibile:

- registrare la presenza (tasto **REGISTRA PRESENZA**)
- accedere al profilo (tasto **IL TUO PROFILO**)
- associare un utente secondario al profilo (tasto **AGGIUNGI UTENTE**)
- collegare un utente secondario al profilo (tasto **COLLEGA UTENTE**)





Funzionalità – Profilo utente

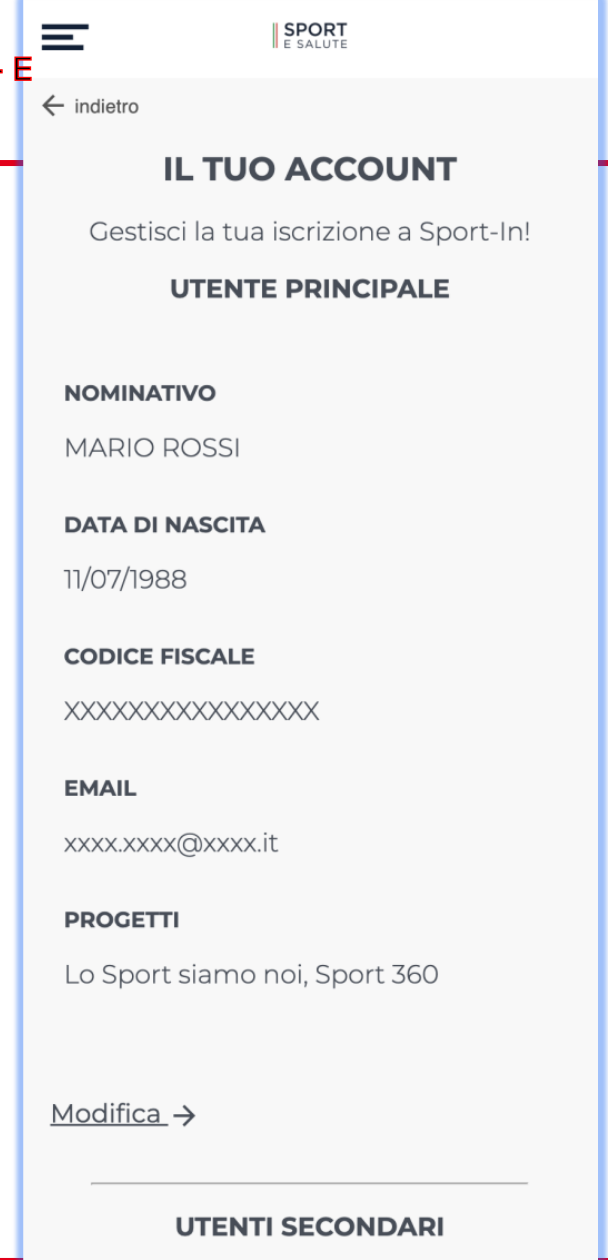
TRIC81800Q - A8D11A8 - REGISTRO PROTOCOLLO - 0004608 - 26/04/2023 - IV.9 - E



Luca - compound

Accedendo al profilo utente, tramite la voce di menù **IL TUO PROFILO** si possono visualizzare i dati e quelli degli eventuali utenti secondari associati all'account.

Premendo il tasto **MODIFICA** sarà possibile modificarli.



Progetti Scuola FITARCO

A Scuola con l'Arco



Dipartimento
per lo Sport

SPORT
E SALUTE



Funzionalità – Modifica utente

TRIC81800Q - A8D11A8 - REGISTRO PROTOCOLLO - 0004608 - 26/04/2023 - IV.9 - E

Nella pagina **MODIFICA UTENTE** si possono modificare i dati personali.

Si può inoltre:

- modificare i dati relativi ai **consensi privacy**
- richiedere la **cancellazione del profilo**.

In caso venga modificata la **mail**, il servizio invierà una mail al nuovo indirizzo per la conferma della modifica e cambieranno ovviamente anche le credenziali di accesso.

Per salvare le modifiche basta cliccare il tasto blu **AGGIORNA**.

SPORT E SALUTE

MODIFICA UTENTE

Tieni aggiornate le informazioni del profilo

Nome
MARIO

Cognome
ROSSI

Codice Fiscale
XXXXXXXXXXXXXXX

Data di nascita
11/07/1988

Città di nascita
ROMA

Provincia di nascita
RM

Numero di telefono
1234567890

Con quale Organismo Sportivo è tesserato per partecipare al progetto?*

Seleziona
ACI FCRI ENDAS

Seleziona uno o più enti dalla lista

A quale progetto è iscritto?

Progetti
Lo Sport siamo noi Sport 360 Pro...

Informative e dichiarazioni

Accetto i [termini di utilizzo](#)

Accetto la [privacy commerciale](#)

AGGIORNA

[Elimina](#)



Mary - istintivo



Progetti Scuola FITARCO

A Scuola con l'Arco



Dipartimento
per lo Sport

SPORT
E SALUTE



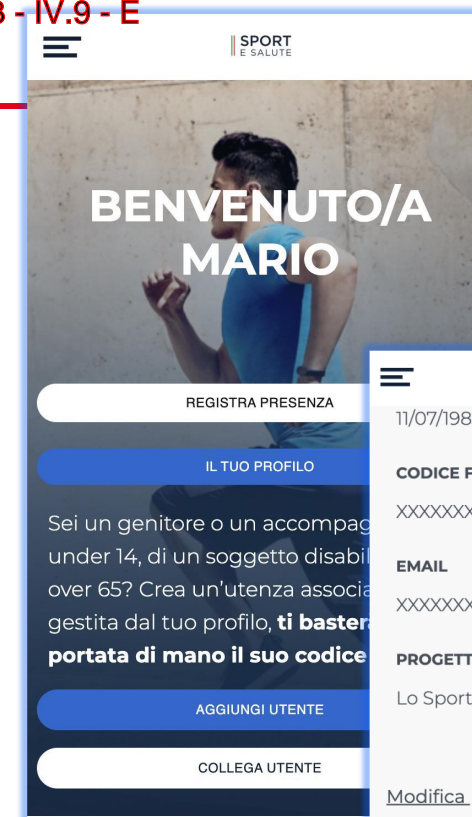
Funzionalità – Associare utenze

TRIC81800Q - A8D11A8 - REGISTRO PROTOCOLLO - 0004608 - 26/04/2023 - IV.9 - E



Alba - compound

Nel caso in cui la persona iscritta in piattaforma sia un **genitore** o un **accompagnatore di under 14, di un soggetto disabile o di un over 65** si ha la possibilità di inserire una o più utenze associate al profilo.



Progetti Scuola FITARCO

A Scuola con l'Arco



Dipartimento
per lo Sport

SPORT
E SALUTE



Funzionalità – Aggiungere un utente

TRIC81800Q - A8D11A8 - REGISTRO PROTOCOLLO - 0004608 - 26/04/2023 - IV.9 - E



Stella - olimpico

Il tasto **AGGIUNGI UTENTE** permette, una volta fatta la login, di aggiungere un nuovo utente secondario.

Nella pagina **AGGIUNGI UTENTE AL TUO PROFILO** dovrà essere inserito il codice fiscale della persona che si sta accompagnando e dovranno essere selezionati il progetto a cui partecipa la persona accompagnata «A SCUOLA D'ARCO» e l'OO.SS. di tesseramento «FITARCO».

Al termine dell'inserimento, bisognerà premere il tasto blu **SALVA**, per confermare.

AGGIUNGI UTENTE AL TUO PROFILO

Se sei un genitore o un accompagnatore di un under 14, di un soggetto disabile o di un over 65, puoi creare il suo profilo qui, associandolo al tuo.

- Figlio
- Soggetto tutelato
- Soggetto sub delega

Compila i seguenti campi relativi alla persona che vuoi associare al tuo profilo

Codice Fiscale *

Nome *

Cognome *

Data di nascita *
gg/mm/aaaa

Città di nascita *

Provincia di nascita *

Numero di telefono

Con quale Organismo Sportivo è tesserato per partecipare al progetto? *

Selezione

Seleziona uno o più enti dalla lista

A quale progetto è iscritto? *

Progetti

Dichiaro, in qualità di genitore/tutore/accompagnatore di essere responsabile dei dati del minore o del soggetto accompagnato e di registrare, per suo conto, la partecipazione al programma di attività fisica

SALVA



Progetti Scuola FITARCO

A Scuola con l'Arco



Dipartimento per lo Sport

SPORT E SALUTE



Shen - olimpico

Il tasto **COLLEGA UTENTE** permette, una volta fatta la login, di aggiungere un nuovo utente secondario.

Nella pagina **COLLEGA UTENTE AL TUO PROFILO** basterà inserire il codice fiscale della persona che si sta accompagnando.

Al termine dell'inserimento, bisognerà premere il tasto blu **SALVA**, per confermare.

COLLEGA AL TUO ACCOUNT UN UTENTE

Se sei genitore o accompagnatore di un under 14, di un soggetto disabile o di un over 65 già inserito su Monitoraggio Progetti da un altro utente, puoi collegare il suo profilo qui, associandolo al tuo.

Codice Fiscale *

Dichiaro, in qualità di

genitore/tutore/accompagnatore di essere responsabile dei dati del minore o del soggetto accompagnato e di registrare, per suo conto, la partecipazione al programma di attività fisica


SALVA





Registrazione presenze

TRIC81800Q - A8D11A8 - REGISTRO PROTOCOLLO - 0004608 - 26/04/2023 - IV.9 - E



- ✓ Registrare la Presenza
- ✓ Scansione del QRCode



Progetti Scuola FITARCO

A Scuola con l'Arco



**Dipartimento
per lo Sport**

**SPORT
E SALUTE**

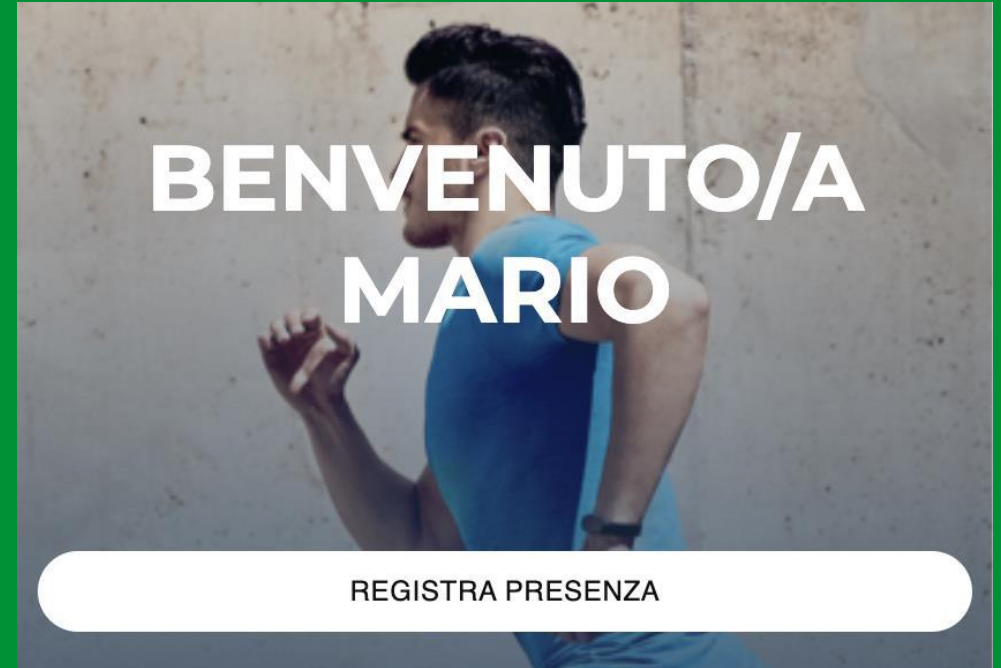


Registrazione presenze – Registrare la presenza

TRIC81800Q - A8D11A8 - REGISTRO PROTOCOLLO - 0004608 - 26/04/2023 - IV.9 - E

Per registrare la presenza della persona iscritta e/o delle persone associate al profilo basterà cliccare sul tasto **REGISTRA PRESENZA** che si trova nella Home, nella pagina di benvenuto e nella pagina del profilo.

ATTENZIONE: La registrazione delle presenze va fatta sia per i corsi per neofiti sia per la formazione online e in presenza (dedicata ai tecnici, ai dirigenti e ai genitori)



Progetti Scuola FITARCO

A Scuola con l'Arco



Dipartimento
per lo Sport

SPORT
E SALUTE



Registrazione presenze – Scansione del QRCode

TRIC81800Q - A8D11A8 - REGISTRO PROTOCOLLO - 0004608 - 26/04/2023 - IV.9 - E

Presso la palestra o il luogo dove si svolge l'attività (fisica e formativa), dovrà essere esposto il **QRCode** che i partecipanti al progetto scansioneranno.

Una volta fatta la **scansione**, si dovranno **selezionare uno o più utenti** per i quali si deve registrare la presenza e premere il tasto blu in basso **FAI IL CHECK-IN**.

Per consentire la corretta associazione tra il luogo dell'evento e la posizione dalla quale si scansiona il QRCode deve essere **abilitata la geolocalizzazione** del dispositivo del partecipante.

Se la geolocalizzazione è disabilitata si può abilitare cliccando OK sulla notifica visualizzata prima di concludere la procedura.



PER QUALE UTENTE VUOI REGISTRARE LA PRESENZA?

Scegli uno o più utenti che devono registrarsi.



GIOVANNA ALBANESE
16/07/1980

FAI IL CHECK-IN



Progetti Scuola FITARCO

A Scuola con l'Arco



**Dipartimento
per lo Sport**

**SPORT
E SALUTE**



Shen - olimpico

Link per l'iscrizione

monitoraggioprogetti.sportosalute.eu

Email (per ricevere supporto relativo alla piattaforma)

info.monitoraggioprogetti@sportosalute.eu

Link contatti (dove si può fare il download del manuale utente)

monitoraggioprogetti.sportosalute.eu/contatti

